


## TP : Exercices PAO sur Gimp 2.8

Créer un dossier nommé **tp\_exercies\_gimp** dans votre dossier d'utilisateur sur le réseau.  
Enregistrer le fichier src (**tp\_exercices\_gimp.zip**) dans votre répertoire.  
L'extraire avec 7Zip et vous pouvez ensuite lancer le logiciel Gimp

### 1. Réalisation d'une image de slider (Carrousel)

Reproduire cette image de slider



- Pour cette image choisir une résolution de 1920x600px
- Détourez les images si nécessaire
- Pour la zone où se trouve le texte choisir une couleur **#575f2e** avec le mode de fusion approprié.

Enregistrer votre fichier ***slider\_coccinelle\_Votrenom\_Votreprenom.xcf***  
Exporter l'image en ***slider\_coccinelle\_Nom\_Prenom.jpg*** en qualité 90 %

**ATTENTION** Bien enregistrer votre fichier xcf au fur et à mesure de  
l'avancement de votre image

### 2. Réalisation de 3 images de carrousel (Projet design)

Relatif à votre projet de design, créez 3 images de carrousel de résolution **1920x650px**  
Vous pouvez télécharger en cherchant des images sur internet adaptée à votre projet.  
**Vous devez impérativement créer au moins 3 détourages minimum par image de carrousel, ...**

J'attends de vous un montage esthétique et explicite par rapport à votre projet.

Enregistrer vos fichiers

***slider\_01\_Votrenom\_Votreprenom.xcf, slider\_02\_Votrenom\_Votreprenom.xcf et slider\_03\_Votrenom\_Votreprenom.xcf***

Exporter les images en

***slider\_01\_Votrenom\_Votreprenom.jpg, slider\_02\_Votrenom\_Votreprenom.jpg et slider\_03\_Votrenom\_Votreprenom.jpg*** en qualité 90 %

3. Réalisez cette publicité de résolution 1920px x 1080px avec gimp



- Pour cette image choisir une résolution de 1920x1080px
- Détournez les images si nécessaire

Enregistrer votre fichier **publicite\_trio2sys\_Votrenom\_Votrepreénom.xcf**  
 Exporter l'image en **publicite\_trio2sys\_Nom\_Prenom.jpg** en qualité 90 %

4. Réalisation d'un background de flyer (Projet design)

Le flyer sera au format A5 (22 x 16cm)

Calculez la taille de votre image de flyer en pixels sachant que :




1 pouce = 25,4mm

Et que la résolution sera de 150dpi

Réalisez un background de votre flyer en relation avec votre projet de design

Voici quelques exemple de background

Enregistrer votre fichier



**flyer\_background\_Votrenom\_Votrepreénom.xcf**

Exporter l'image en **flyer\_background\_Votrenom\_Votrepreénom.jpg** en qualité 90 %

M'envoyer par mail à l'adresse **damien.monteillard@univ-lyon1.fr**

tous vos fichiers xcf et vos images jpg de tous les exercices.